

วิธีการสมัครสอบวัดระดับความรู้ภาษาจีน (HSK) มหาวิทยาลัยราชภัฏสวนสุนันทา

1. ชำระค่าธรรมเนียมการสอบทุกครั้งก่อนดำเนินการสมัครสอบ

รายละเอียดการชำระค่าธรรมเนียมการสอบผ่านบัญชีธนาคาร

ชื่อบัญชี โครงการจัดสอบวัดระดับความรู้ภาษาจีน (HSK) ออนไลน์
เลขบัญชี 074-7-64796-4
ธนาคาร กรุงเทพ
สาขา มหาวิทยาลัยราชภัฏสวนสุนันทา



** หากผู้สมัครสอบมีความประสงค์ให้ส่งผลสอบถึงบ้าน ต้องชำระค่าจัดส่งเพิ่มจากค่าธรรมเนียมการสอบ 50 บาท (ห้าสิบบาทถ้วน)

2. สมัครได้ที่ <http://www.ssrushk.com>



สามารถตรวจสอบประกาศข่าวสารต่างๆ ผ่านเว็บไซต์สมัครสอบนี้

3. ระบุข้อมูลส่วนตัวให้ครบทุกช่อง ดังนี้
(กรุณาใช้ข้อมูลจริงในการสมัคร และตรวจสอบความถูกต้องทุกครั้งที่กรอกข้อมูลเรียบร้อยแล้ว)

The image shows a screenshot of a web browser displaying the SSRU-HSK application form. The form is titled '基本资料' (Basic Information) and contains 10 numbered fields. Each field has a red Thai annotation overlaid on it. The browser's address bar shows 'www.ssrushk.com'. The form fields and their corresponding Thai annotations are as follows:

- 1. 英文姓名 (English Name) (请填写全姓名) *必填: ชื่อสกุลภาษาอังกฤษ (ขั้นต้นใช้ตัวพิมพ์ใหญ่)
- 2. 中文姓名 (Chinese Name) *必填: ชื่อสกุลภาษาจีน (กรณีไม่มีชื่อจีน ระบุ “没有”)
- 3. 性别 (Gender) *必填: เพศ (with radio buttons for 男 and 女)
- 4. 出生日期 (Date of Birth) *必填: วัน/เดือน/ปีเกิด (ปีค.ศ.)
- 5. 护照号/身份证号 (Passport Number / ID) *必填: เลขบัตรประจำตัวประชาชน หรือ เลขหนังสือเดินทางที่มีอายุการใช้งานเหลือมากกว่า 6 เดือน
- 6. 国籍 (Nationality) *必填: สัญชาติ
- 7. 电话 (Phone Number) *必填: หมายเลขโทรศัพท์ (ที่สามารถติดต่อได้)
- 8. 邮箱 (Email) *必填: E-mail (ที่ใช้งานอยู่จริง)
- 9. 是否需要邮寄成绩单 (Need to Send the Transcript or Not) *必填: “是” สำหรับผู้ที่ชำระค่าจัดส่ง และ “否” สำหรับผู้ที่ประสงค์ติดต่อรับด้วยตนเอง
- 10. 接收成绩单的地址 (Address to Receive the Transcript) (如果不需要邮寄成绩单, 不用填写地址): ระบุที่อยู่ที่ต้องการให้จัดส่งสำหรับผู้ชำระค่าจัดส่งแล้ว (ระบุให้ถูกต้องและครบถ้วน รวมถึงรหัสไปรษณีย์ สามารถระบุเป็นภาษาไทย)

11.上传头像照片 (Upload Photo) *必填



แนบรูปถ่ายหน้าตรง

1. เป็นรูปถ่ายหน้าตรงที่ไม่สวมหมวก ผมไม่ปิดหน้า ไม่มีภาพวิวประกอบ และสีเสื้อกับพื้นหลังไม่เป็นสีเดียวกัน
2. รูปถ่ายสำหรับแนบกำหนดขนาดที่ 1000 พิกเซลเท่านั้น

类型: jpg, png 宽: 100px~1000px 高: 100px~1000px 大小: 1024kb以内

12.考试地点 (Test Place) *必填

Suan-Sunandha-Rajabhat-University

เลือกหน่วยจัดสอบ

13.考试时间 (Test Time) *必填

请选择

เลือกเวลาที่ต้องการสอบ

14.考试级别 (Test Level) *必填

HSK一级 HSK二级 HSK三级 HSK四级 HSK五级 HSK六级

เลือกระดับที่ต้องการสอบ

15.上传考费汇款单 (Upload the Test Fee Money Order) *必填



แนบหลักฐานการชำระค่าธรรมเนียมการสอบ

1. หลักฐานต้องปรากฏวันเวลาที่ดำเนินการทางธุรกรรม และปรากฏผู้รับกับผู้ดำเนินการทางธุรกรรมที่สมบูรณ์
2. หลักฐานสำหรับแนบกำหนดขนาดที่ 1000 พิกเซลเท่านั้น

图形验证码 1270 *必填

ระบุรหัส 4 ตัว

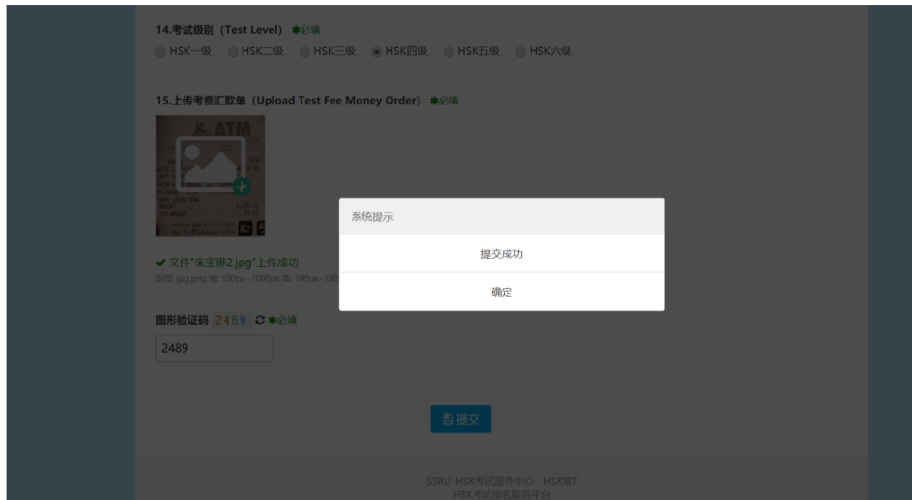
**** เมื่อกรอกข้อมูลครบทุกช่องแล้ว ขอความอนุเคราะห์ตรวจสอบข้อมูลข้างต้นอีกครั้ง**

4. เมื่อตรวจสอบความถูกต้องของข้อมูลแล้ว กด 提交

提交

5. จะปรากฏตามภาพด้านล่าง ถือว่า การสมัครสอบสมบูรณ์

* สมัครสอบเพียงครั้งเดียวต่อหนึ่งระดับการสมัครสอบ **ไม่ต้องสมัครซ้ำ**



และ เมื่อกด 确定 จะดังกลับหน้าสมัครสอบใหม่ ถือเป็นอันเสร็จสิ้นการสมัครสอบ ให้รอรับ E-mail ตอบกลับจากอาจารย์ผู้รับผิดชอบงาน

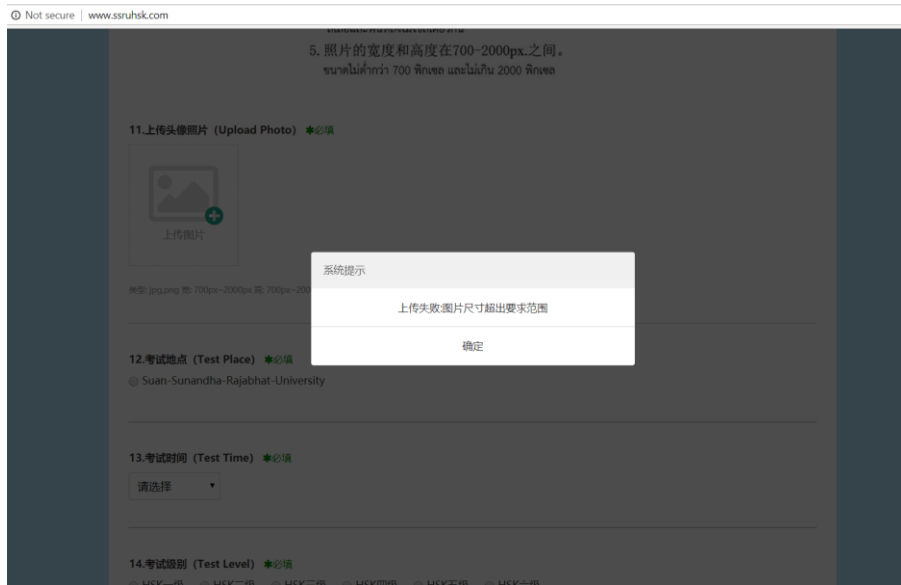
หมายเหตุ

1. ผู้สมัครสอบสมัครเพียงครั้งเดียว ไม่ต้องสมัครซ้ำ
2. หลังสมัครสอบภายใน 1-3 วัน จะได้รับ E-mail แจ้งการรับบัตรประจำตัวผู้เข้าสอบ
กรณีไม่ได้รับให้ส่งชื่อสกุลภาษาอังกฤษ-จีน ระดับ-เดือนที่สมัครสอบให้ครบถ้วน พร้อมระบุสาเหตุการติดต่อให้
ชัดเจนได้ที่ ssruhsk@hotmail.com
3. บัตรประจำตัวผู้เข้าสอบจะได้รับก่อนวันสอบจริง 1-2 วัน ผ่านทาง E-mail เท่านั้น
4. การสมัครสอบ การแก้ไขข้อมูล และการเปลี่ยนแปลงรอบการสอบ ต้องดำเนินการให้แล้วเสร็จก่อนเวลา 16.00 น. (ตาม
เวลาประเทศไทย) ของวันสุดท้ายของการสมัครสอบในการจัดสอบนั้นๆ หรือจนกว่าที่นั่งสอบตามที่สำรองไว้จะเต็ม ทั้งนี้
การขอเปลี่ยนรอบการสอบสามารถขอเปลี่ยนได้เพียงครั้งเดียวเท่านั้น
5. หากผู้เข้าสอบไม่สามารถเข้าสอบได้ตามวันเวลาที่กำหนดถือว่าสละสิทธิ์การสอบ
6. ขอสงวนสิทธิ์ในการคืนค่าธรรมเนียมการสอบทุกประการ
7. หากมีข้อสงสัยหรือต้องการสอบถามเพิ่มเติม สามารถส่ง E-mail สอบถามได้ที่ ssruhsk@hotmail.com และ/หรือ
สอบถามได้ที่ 范老师 โทร.081-008-5868

ข้อมูลเพิ่มเติมกรณีไม่สามารถแนบรูปภาพและหลักฐานการชำระค่าธรรมเนียมการสอบ


วิธีการตรวจสอบและแก้ไขรูปภาพ

หากรูปภาพไม่สามารถแนบในระบบสมัครสอบ www.ssrhsk.com ดังรูป




มีวิธีการแก้ไข ดังนี้

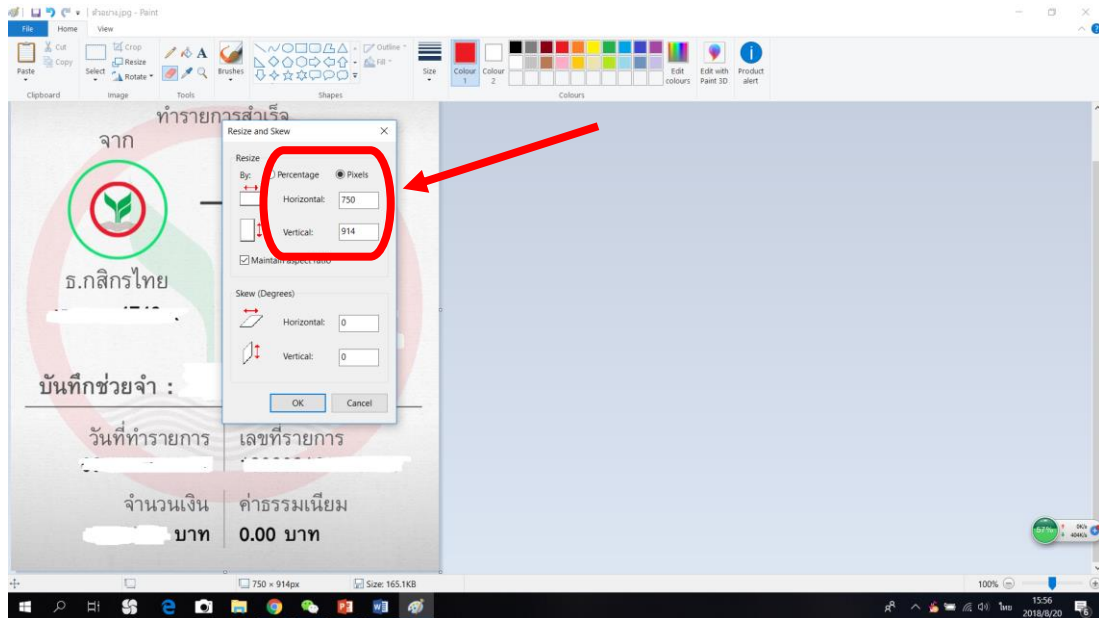
1. เปิดโปรแกรม paint



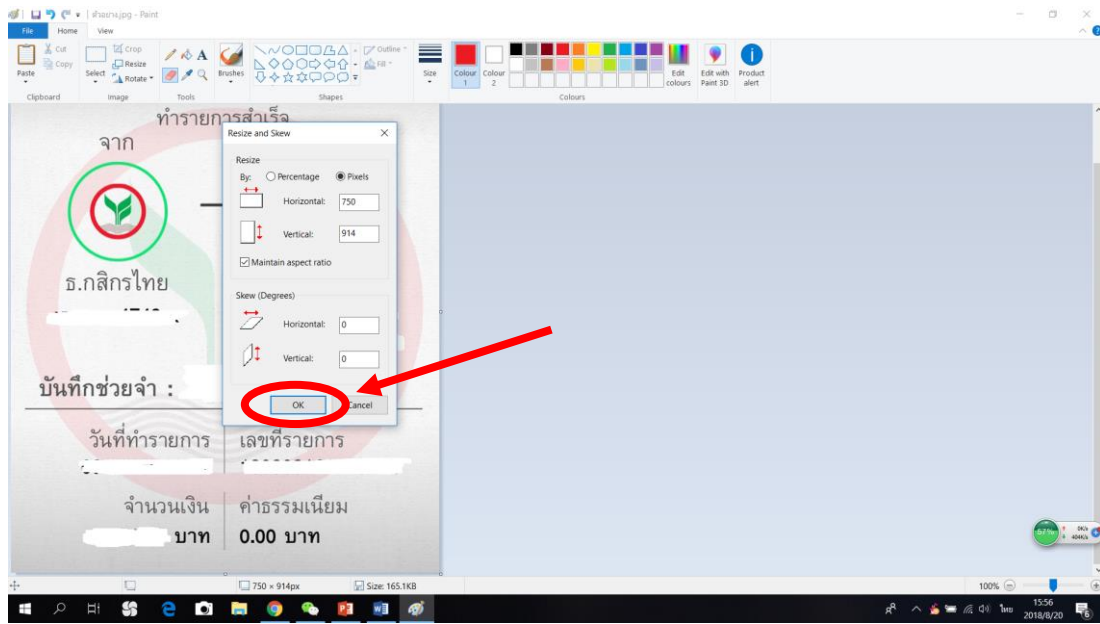
2. กด file → open → เลือกรูปที่ต้องการแก้ไข



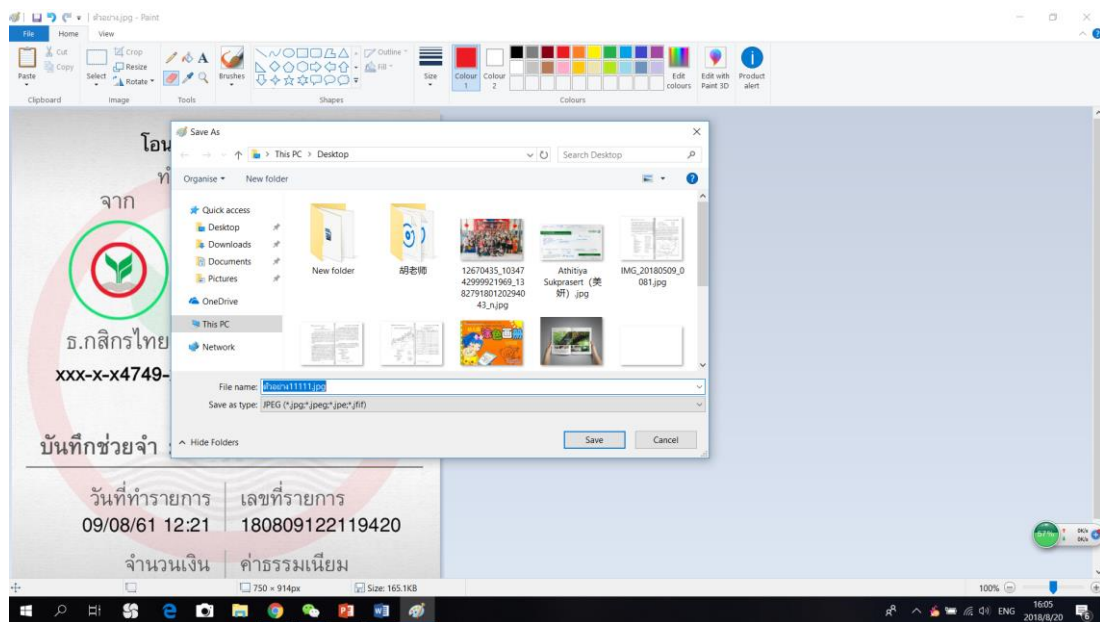
3. กด Resize → Pixels เพื่อตรวจสอบและปรับเปลี่ยนขนาด โดย ส่วนของ Horizontal และ Vertical ต้องมีขนาดไม่ต่ำกว่า 700 พิกเซล และไม่เกิน 2000 พิกเซล ดังตัวอย่าง



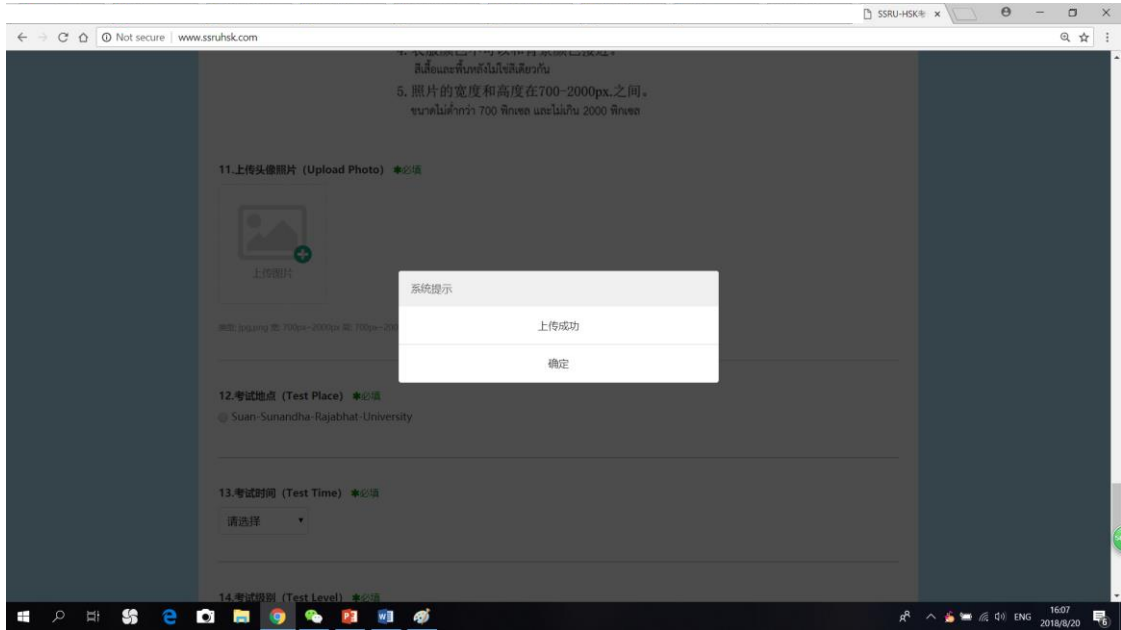
4. เมื่อตรวจสอบและ/หรือปรับเปลี่ยนขนาดตามที่กำหนดแล้ว ให้กด OK พร้อมเปลี่ยนชื่อไฟล์



5. กด save as พร้อมเปลี่ยนชื่อไฟล์



6. กลับหน้าเว็บสมัครสอบ (www.ssrushk.com) พร้อมแนบไฟล์ตามปกติ
เมื่อแนบไฟล์แล้วจะปรากฏข้อความ ดังรูป



ถือเป็นอันเสร็จสิ้นการสมัครสอบ